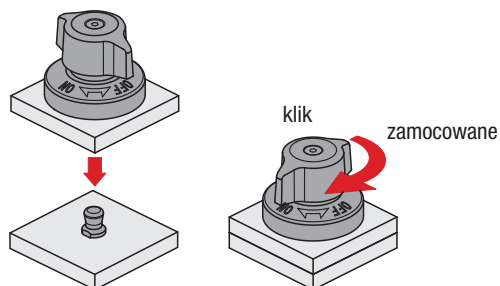


Wskazówka techniczna dotycząca zamknięć obrotowych K1561 i sworzni mocujących K1564



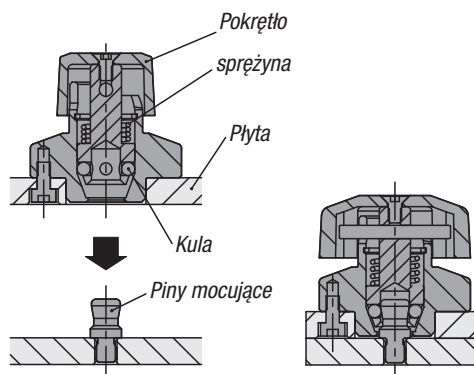
1. Zastosowanie:



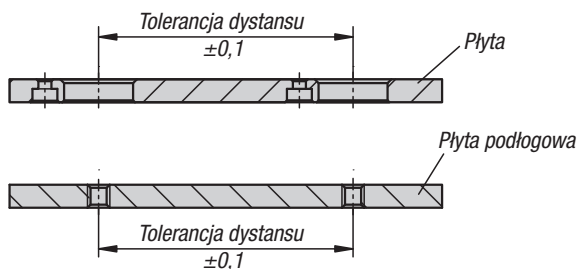
Upewnić się, że pokrętko znajduje się w położeniu „OFF”.
Umieścić zamknięcie obrotowe nad sworzniem mocującym i obrócić pokrętko w położenie „ON”.
Po całkowitym zaciśnięciu słychać kliknięcie.

2. Działanie:

Cztery kulki przytrzymują sworznię mocującą i mocują płytę ze sobą.

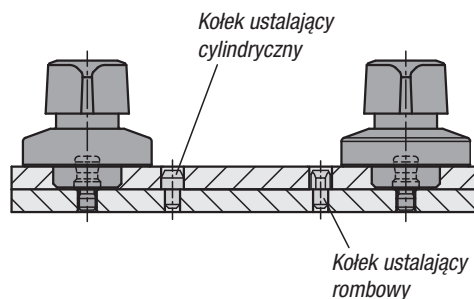


Tolerancje produkcyjne:



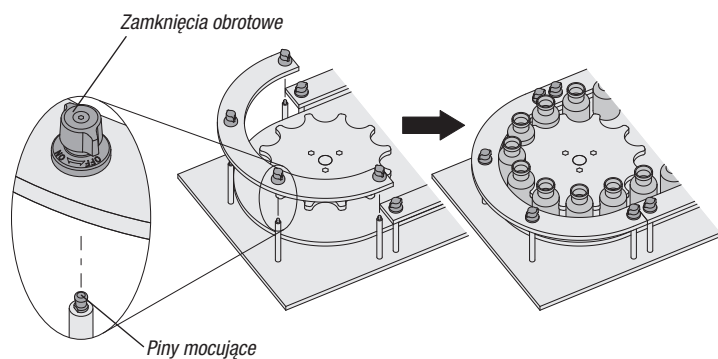
Dokładność powtarzania:

Za pomocą dodatkowych kołków ustalających (nieobjęte zakresem dostawy) można osiągnąć większą dokładność powtarzania.



Przykłady zastosowania:

Wymiana płyt



Podnoszenie ssawek

