


Kolumna mocująca z żeliwa szarego z siatką otworów

Opis artykułu/ilustracje produktu



Opis

Materiał:

GJL 300.

Wersja:

Powierzchnie podporowe i mocujące wykonane precyzyjnie.

Wskazówka:

Odstęp rastrowy $50 \pm 0,02$ mm.

Kolumny mocujące z siatką otworów są wykorzystywane w poziomych centrach obróbkowych.

Otwory rastrowe opisane znakami alfanumerycznymi gwarantują zdefiniowane rozmieszczenie elementów mocujących na wypadek konieczności jego odtworzenia. Kolumny mocujące są przystosowane do stołów maszynowych obrabiarek zgodnych z DIN 55201 oraz JIS6337-1980.

Kółki ustalające do pozycjonowania palet na stołach maszynowych zgodnych z DIN 55201 należy zamówić osobno.

Zaślepki ochronne do zabezpieczania otworów rastrowych należy zamówić osobno. Dostawa obejmuje również śruby z uchem transportowym.

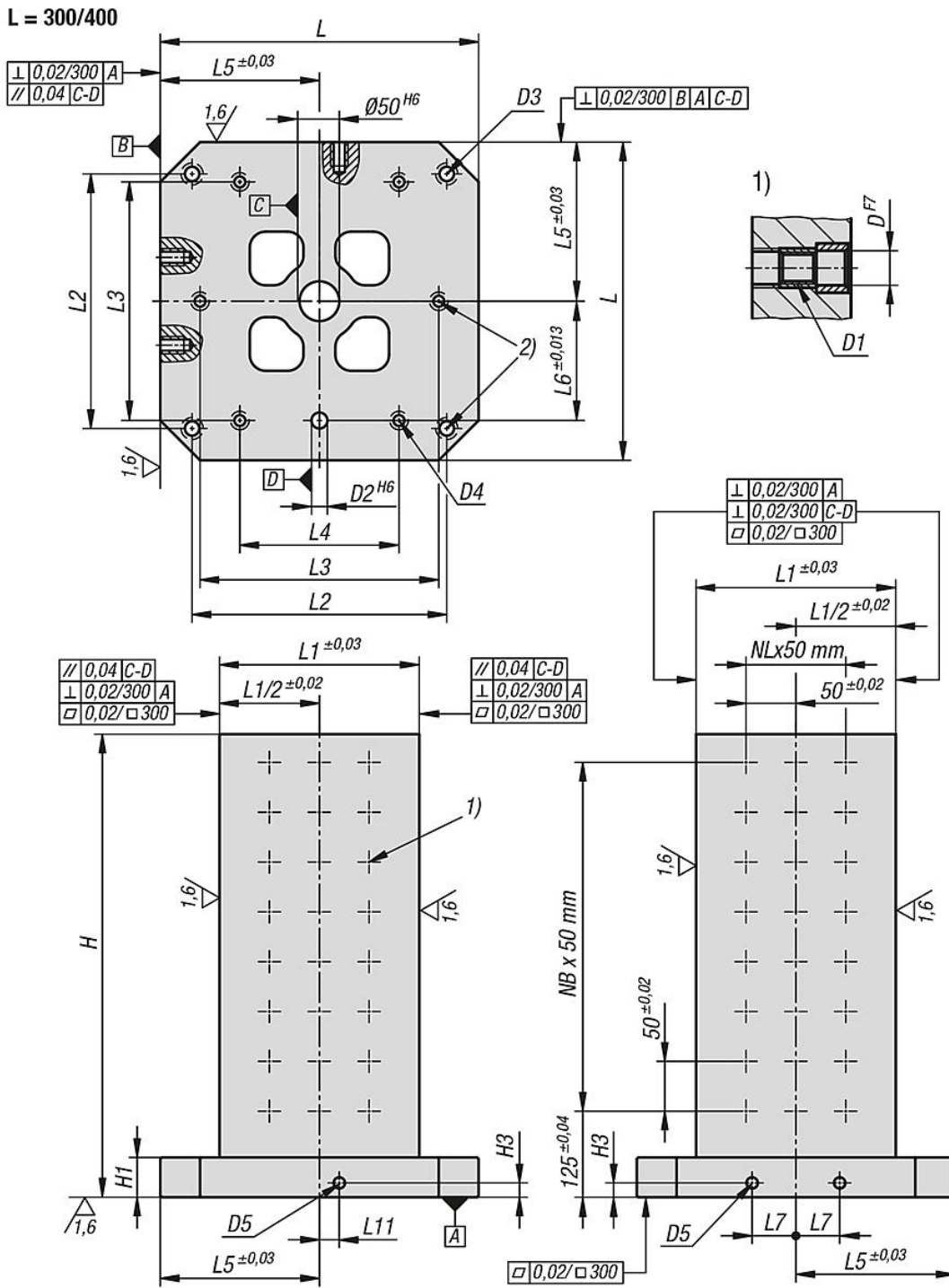
Inne wymiary na zapytanie.

Wskazówka dotycząca planu:

- 1) Siatka otworów
- 2) Otwór przelotowy dla śruby z łbem walcowym DIN 912 (D3/D4)

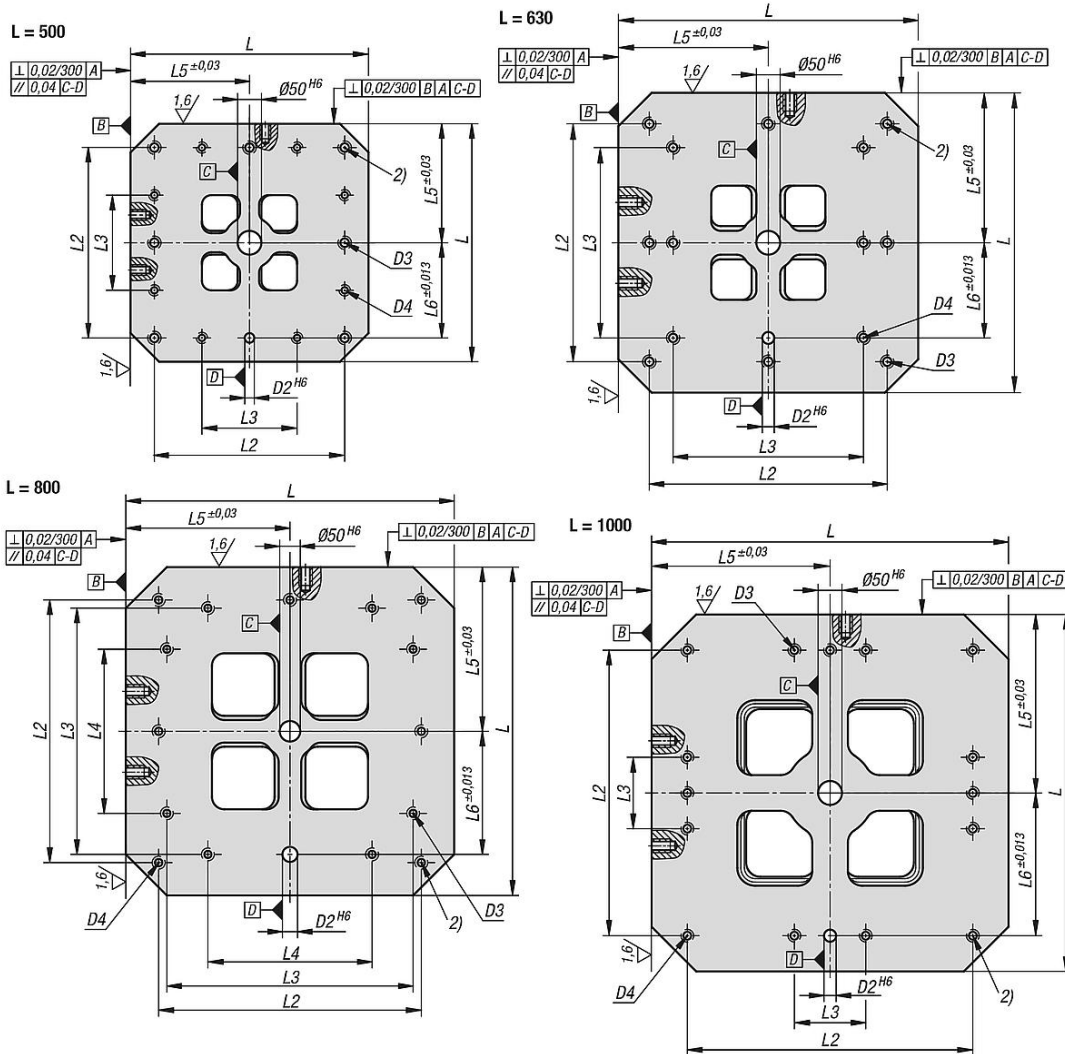
Kolumna mocująca z żeliwa szarego z siatką otworów

Rysunki



Kolumna mocująca z żeliwa szarego z siatką otworów

Rysunki



Przegląd artykułów

Nr Zamówienia	L	H	H1	D	D1	D2	D3	D4	D5	H3	L1	L2	L3	L4	L5	L6	L7	L11	Liczba otworów M.T.P.	NL=Liczba w kierunku wzdłużnym	NB=Liczba w kierunku poprzecznym
K0805.212030050	300	500	50	12	M12	20	M12	M10	M12	15	150	250	200	-	150	100	40	0	64	1	7
K0805.212040050	400	500	50	12	M12	20	M16	M12	M16	18	250	320	300	200	200	150	55	25	128	3	7
K0805.212040065	400	650	50	12	M12	20	M16	M12	M16	18	250	320	300	200	200	150	55	25	176	3	10
K0805.212050060	500	600	50	12	M12	20	M16	M12	M16	18	300	400	200	-	250	200	75	25	200	4	9
K0805.212050075	500	750	50	12	M12	20	M16	M12	M16	18	300	400	200	-	250	200	75	25	260	4	12
K0805.212063070	630	700	50	12	M12	25	M16	M16	M16	18	350	500	400	-	315	200	100	25	288	5	11
K0805.212063085	630	850	50	12	M12	25	M16	M16	M16	18	350	500	400	-	315	200	100	25	360	5	14
K0805.212080080	800	800	50	12	M12	25	M16	M16	M16	18	500	640	600	400	400	300	135	25	504	8	13
K0805.212080100	800	1000	50	12	M12	25	M16	M16	M16	18	500	640	600	400	400	300	135	25	648	8	17
K0805.212100100	1000	1000	55	12	M12	25	M20	M20	M16	18	600	800	200	-	500	400	165	25	792	10	17
K0805.212100125	1000	1250	55	12	M12	25	M20	M20	M16	18	600	800	200	-	500	400	165	25	1012	10	22
K0805.216030050	300	500	50	16	M16	20	M12	M10	M12	15	150	250	200	-	150	100	40	0	64	1	7
K0805.216040050	400	500	50	16	M16	20	M16	M12	M16	18	250	320	300	200	200	150	55	25	128	3	7
K0805.216040065	400	650	50	16	M16	20	M16	M12	M16	18	250	320	300	200	200	150	55	25	176	3	10
K0805.216050060	500	600	50	16	M16	20	M16	M12	M16	18	300	400	200	-	250	200	75	25	200	4	9
K0805.216050075	500	750	50	16	M16	20	M16	M12	M16	18	300	400	200	-	250	200	75	25	260	4	12
K0805.216063070	630	700	50	16	M16	25	M16	M16	M16	18	350	500	400	-	315	200	100	25	288	5	11
K0805.216063085	630	850	50	16	M16	25	M16	M16	M16	18	350	500	400	-	315	200	100	25	360	5	14
K0805.216080080	800	800	50	16	M16	25	M16	M16	M16	18	500	640	600	400	400	300	135	25	504	8	13

Kolumna mocująca z żeliwa szarego z siatką otworów

Przegląd artykułów

Nr Zamówienia	L	H	H1	D	D1	D2	D3	D4	D5	H3	L1	L2	L3	L4	L5	L6	L7	L11	Liczba otworów M.T.P.	NL=Liczba w kierunku wzdłużnym	NB=Liczba w kierunku poprzecznym
K0805.216080100	800	1000	50	16	M16	25	M16	M16	M16	18	500	640	600	400	400	300	135	25	648	8	17
K0805.216100100	1000	1000	55	16	M16	25	M20	M20	M16	18	600	800	200	-	500	400	165	25	792	10	17
K0805.216100125	1000	1250	55	16	M16	25	M20	M20	M16	18	600	800	200	-	500	400	165	25	1012	10	22